




Popis:

Rám:	Nosné časti z bukoveho dreva
Sedák:	Vlnové pružiny s filcovým poťahom, sendvičová výplň, pena európskej kvality
Komfort sedu:	Pevné alebo mäkké Pri objednávke vždy uveďte!
Chrbát:	elastické gumené popruhy, PUR pena, bavlnený poťah
Nohy:	Nožičky je možné vybrať, pokiaľ nie je uvedené inak, dodáva sa s rovnými kovov.nohami
Viacfarebnosť:	Sedačka je jednofarebná Sedačka je vždy celokožená alebo celočalúnená

Podrúčky

voliteľne v dvoch rozmeroch



Podrúčka 1
26 cm



Podrúčka 2
18 cm

Verzie nôh:

Kovové vo farbách:



kovové
nohy
rovné




kovové
nohy
šikmé



kovové
nohy
ohnuté

(štandardné)

Drevené vo farbách:



schwarz
matt Nickel
satiniert Nickel
schwarz



weiß weiß
antik natur eichefarbig antik wenge schwarz

Eiche massiv (Aufpreis)



bianco geölt

Funkcie

Nastav.op.hlavy



Priečna posteľ



Úložný priestor




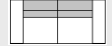





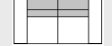
















bez príplat.
v každom elemente






Dostupné u elementu 2,5-sed ľ./p.
Posteľ v techn.látke alebo orig.poťahu

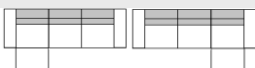

Možné u predĺžen.pohovky ľ./p.

Z konštrukčných dôvodov môžu byť rozdiely v pevnosti sedenia rohov a funkčných prvkov.
Konštrukčným rozdielom tvrdosti sedadla sa z hľadiska technológie výroby nedá vyhnúť a nie sú dôvodom na reklamáciu.
Zmeny modelu vyhradené.

Prvky	Rozmery v cm ca. Š x V x H	Typ	Cena	KOŽA								Príplatok
				Punch	Rancho	LongLife Duca	Longlife Dolcia	Longlife Nubia	LongLife Evita	Reno		
 3-sed s 2 podr. 	AT1:208x86x106 AT2:192x86x106 Výška sedu: 45 Hĺbka sedu: 56	3032	€	1595	1670	1630	1705	1705	1723	1995		
				Vždy s nastav.op.hlavy								
 2,5-sed s 2 podrúč. 	AT1:202x86x106 AT2:186x86x106 Výška sedu: 45 Hĺbka sedu: 56	2522	€	1560	1633	1590	1665	1665	1683	1950		
				Vždy s nastav.op.hlavy								
 2,5-sed ľavý/pravý 	AT1:178x86x106 AT2:170x86x106 Výška sedu: 45 Hĺbka sedu: 56	L:2521 R:2523	€	1353	1413	1380	1440	1440	1455	1690		Priečna posteľ (QS): 275 € Priečna posteľ v koži (QLE): 363 €
				Vždy s nastav.op.hlavy Priestor na ležanie ca.:137x124 cm								
 2,5-sed bez podrúč. 	154x86x106 Výška sedu: 45 Hĺbka sedu: 56	2520	€	1148	1198	1170	1220	1223	1235	1435		Priečna posteľ(QS): 275 € Priečna posteľ v koži (QLE): 363 €
				Vždy s nastav.op.hlavy Priestor na ležanie ca.: 137x124 cm								
 2-sed s 2 podrúč. 	AT1:172x86x106 AT2:156x86x106 Výška sedu: 45 Hĺbka sedu: 56	2022	€	1423	1488	1453	1518	1518	1535	1778		
				Vždy s nastav.op.hlavy								
 2-sed ľavý/pravý 	AT1:148x86x106 AT2:150x86x106 Výška sedu: 45 Hĺbka sedu: 56	L:2021 R:2023	€	1220	1273	1245	1298	1300	1313	1525		
				Vždy s nastav.op.hlavy								
 2-sed bez podrúč. 	120x86x106 Výška sedu: 45 Hĺbka sedu: 56	2020	€	1013	1055	1035	1078	1078	1088	1265		
				Vždy s nastav.op.hlavy								
 kreslo 	AT1:112x86x106 AT2:96x86x106 Výška sedu: 45 Hĺbka sedu: 56	1012	€	968	1013	988	1033	1033	1045	1210		
				Vždy s nastav.op.hlavy								
 1-sed ľavý/pravý 	AT1:86x86x106 AT2:78x86x106 Výška sedu: 45 Hĺbka sedu: 56	L:1011 R:1013	€	763	795	778	813	813	820	953		
				Vždy s nastav.op.hlavy								
 1-sed bez podrúč. 	60x86x106 Výška sedu: 45 Hĺbka sedu: 56	1012	€	553	573	565	585	585	590	690		
				Vždy s nastav.op.hlavy								
 Otoman ľavý/pravý 	217x86x106 Výška sedu: 45 Hĺbka sedu: 56	L:6531 R:6533	€	1685	1755	1718	1790	1790	1813	2108		
				Vždy s nastav.op.hlavy								
 Predĺž.pohov.ľavá/pravá 	AT1:111x86x173 AT2:103x86x173 Výška sedu: 45 Hĺbka sedu: 123	L:1311 R:1313	€	1133	1183	1155	1205	1205	1218	1415		Úložný priestor (BK): 200 €
				Vždy s nastav.op.hlavy								

Zmeny modelu sú vyhradené.
Rozmery sú len približné.
Piktogramy v cenníku sú schematické a môžu sa líšiť od skutočnosti.



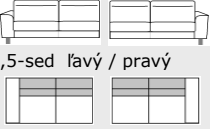





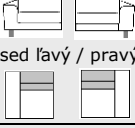



Prvky	Rozmery v cm ca. Š x V x H	Typ	Cena	KOŽA							Príplatok
				Punch	Rancho	LongLife Duca	Longlife Dolcia	Longlife Nubia	LongLife Evita	Reno	
 Roh 	106x86x106 Výška sedu: 45 Hĺbka sedu: 56	4010	€	963	1003	983	1020	1023	1033	1203	
Vždy s nastav.op.hlavy											
 Taburet 	70x43x70	5010	€	388	403	398	413	413	418	485	
 Područ.vankúš	40x60	7300	€	70	78	70	78	78	78	88	

Rohové zostavy	Rozmery v cm ca. Š x V x H	Typ	Cena	KOŽA							Príplatok
				Punch	Rancho	LongLife Duca	Longlife Dolcia	Longlife Nubia	LongLife Evita	Reno	
 Predĺž.pohov l/p - 2,5-sed l/p	AT1:283x83x173 AT2:267x83x173		€	2485	2595	2535	2645	2645	2673	3105	pozri jednotlivé typy
 2,5-sed l/p - roh - 2-sed l/p	AT1:282x86x250 AT2:274x86x242		€	3535	3688	3608	3758	3763	3800	4418	pozri jednotlivé typy

Zmeny modelu sú vyhradené.

Rozmery sú len približné.






Piktogramy v cenníku sú schematické a môžu sa líšiť od skutočnosti.



PRVKY	Rozmery v cm ca. Š x V x H	Typ	Preis	LÁTKY								Priplatok
				B	B1	B2	C	D	E	Novalife		
 <p>3-sed s 2 podrúč.</p>	AT1:208x86x106 AT2:192x86x106 Výška sedu: 45 Hĺbka sedu: 56	3032	€	998	1020	1040	1063	1085	1105	1238		
				Vždy s nastav.op.hlavy								
 <p>2,5-sed s 2 podrúč.</p>	AT1:202x86x106 AT2:186x86x106 Výška sedu: 45 Hĺbka sedu: 56	2522	€	985	1005	1025	1048	1068	1088	1213		
				Vždy s nastav.op.hlavy								
 <p>2,5-sed ľavý / pravý</p>	AT1:178x86x106 AT2:170x86x106 Výška sedu: 45 Hĺbka sedu: 56	L:2521 R:2523	€	860	880	898	915	930	948	1055		Priečna posteľ (QS): 275 € Priečna posteľ v orig.látke (QSE): 325 €
				Vždy s nastav.op.hlavy Priestor na ležanie ca.:137x124 cm								
 <p>2,5-sed bez podrúč.</p>	154x86x106 Výška sedu: 45 Hĺbka sedu: 56	2520	€	735	748	763	778	790	808	895		Priečna posteľ (QS): 275 € Priečna posteľ v orig.látke (QSE): 325 €
				Vždy s nastav.op.hlavy Priestor na ležanie ca.:137x124 cm								
 <p>2-sed s 2 podrúč.</p>	AT1:172x86x106 AT2:156x86x106 Výška sedu: 45 Hĺbka sedu: 56	2022	€	915	933	950	970	988	1005	1113		
				Vždy s nastav.op.hlavy								
 <p>2-sed ľavý / pravý</p>	AT1:148x86x106 AT2:150x86x106 Výška sedu: 45 Hĺbka sedu: 56	L:2021 R:2023	€	790	808	823	838	850	865	955		
				Vždy s nastav.op.hlavy								
 <p>2-sed bez podrúč.</p>	120x86x106 Výška sedu: 45 Hĺbka sedu: 56	2020	€	665	678	688	700	715	725	798		
				Vždy s nastav.op.hlavy								
 <p>kreslo</p>	AT1:112x86x106 AT2:96x86x106 Výška sedu: 45 Hĺbka sedu: 56	1012	€	618	633	645	658	670	683	757		
				Vždy s nastav.op.hlavy								
 <p>1-sed ľavý / pravý</p>	AT1:86x86x106 AT2:78x86x106 Výška sedu: 45 Hĺbka sedu: 56	L:1011 R:1013	€	495	505	515	523	533	545	600		
				Vždy s nastav.op.hlavy								
 <p>1-sed bez podrúč.</p>	60x86x106 Výška sedu: 45 Hĺbka sedu: 56	1012	€	365	373	380	385	393	398	435		
				Vždy s nastav.op.hlavy								
 <p>Otoman ľavý/pravý</p>	217x86x106 Výška sedu: 45 Hĺbka sedu: 56	L:6531 R:6533	€	1093	1113	1135	1155	1175	1195	1323		
				Vždy s nastav.op.hlavy								
 <p>Predlž.pohov.ľavá/pravá</p>	AT1:111x86x173 AT2:103x86x173 Výška sedu: 45 Hĺbka sedu: 123	L:1311 R:1313	€	733	747	760	773	788	803	888		Úložný priestro (BK): 200 €
				Vždy s nastav.op.hlavy								

Zmeny modelu sú vyhradené.

Rozmery sú len približné.

Piktogramy v cenníku sú schematické a môžu sa líšiť od skutočnosti.

PRVKY	Rozmery v cm ca. Š x V x H	Typ	Cena	LÁTKY								Príplatok
				B	B1	B2	C	D	E	Novalife		
 Roh 	106x86x106 Výška sedu: 45 Hĺbkasedu: 56	4010	€	635	645	658	668	680	690	760		
Vždy s nastav.op.hlavy												
 Taburet 	70x43x70	5010	€	255	260	265	270	273	278	308		
 Podr.vankuš	40x60	7300	€	33	35	35	38	38	40	50		

Rohové zostavy	Rozmery v cmca. Š x V x H	Typ	Preis	LÁTKY								Príplatok
				B	B1	B2	C	D	E	Novalife		
 Predĺž.pohov.l/p - 2,5-sed ľ/p	AT1:283x83x173 AT2:267x83x173		€	1593	1628	1658	1688	1718	1750	1943		pozri jednotlivé typy
 2,5-sed ľ/p - roh- 2-sed ľ/p	AT1:282x86x250 AT2:274x86x242		€	2285	2333	2378	2420	2460	2503	2770		pozri jednotlivé typy

Zmeny modelu sú vyhradené.
Rozmery sú len približné.
Piktogramy v cenníku sú schematické a môžu sa líšiť od skutočnosti.